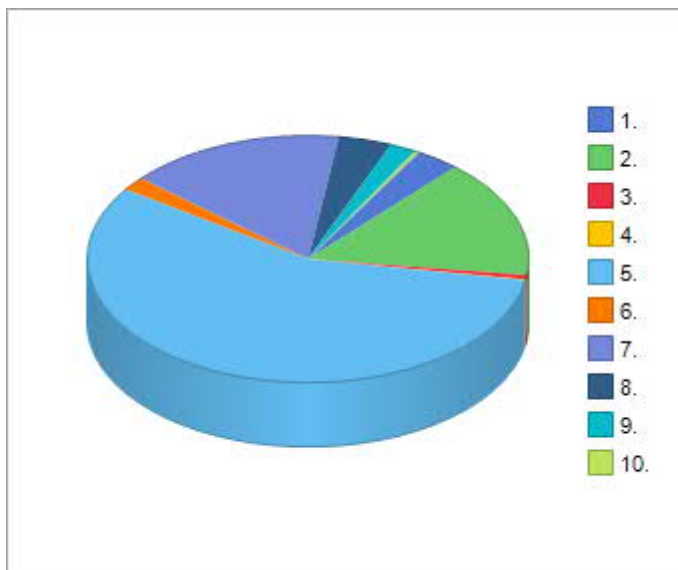
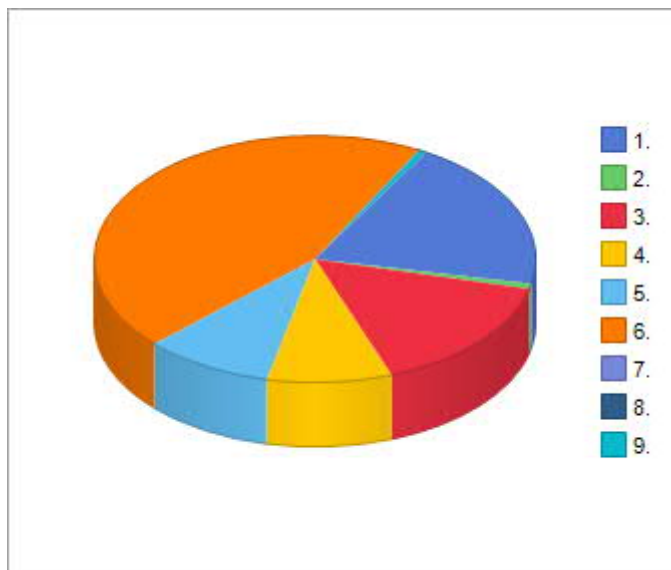


Erträge 2018



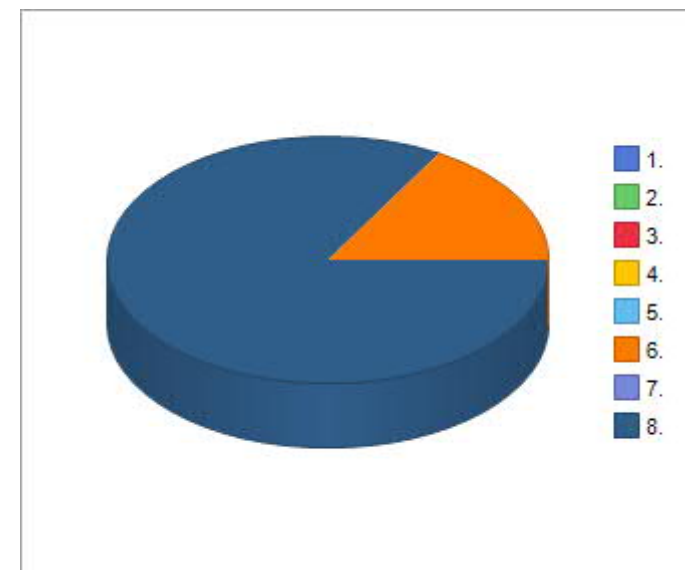
Erträge	Euro	%
1. Privatrechtliche Leistungsentgelte	724.100	3,24
2. Öffentlich-rechtliche Leistungsentgelte	3.459.600	15,48
3. Kostenerstattungen und Kostenumlagen	133.000	0,59
4. Bestandsveränderungen und andere aktivierte Eigenleistungen	25.000	0,11
5. Steuern und steuerähnlich Erträge einschließlich Erträge aus gesetzlichen Umlagen	12.696.000	56,83
6. Erträge aus Transferleistungen	400.000	1,79
7. Erträge aus Zuweisungen und Zuschüssen für laufende Zwecke und allgemeine Umlagen	3.534.100	15,82
8. Erträge aus der Auflösung von Sonderposten aus Investitionszuweisungen -zuschüssen und Investitionsbeiträgen	867.500	3,88
9. Sonstige ordentliche Erträge	429.400	1,92
10. Finanzerträge	70.300	0,31
Summe der ordentlichen Erträge:	22.339.000	99,99

Aufwendungen 2018



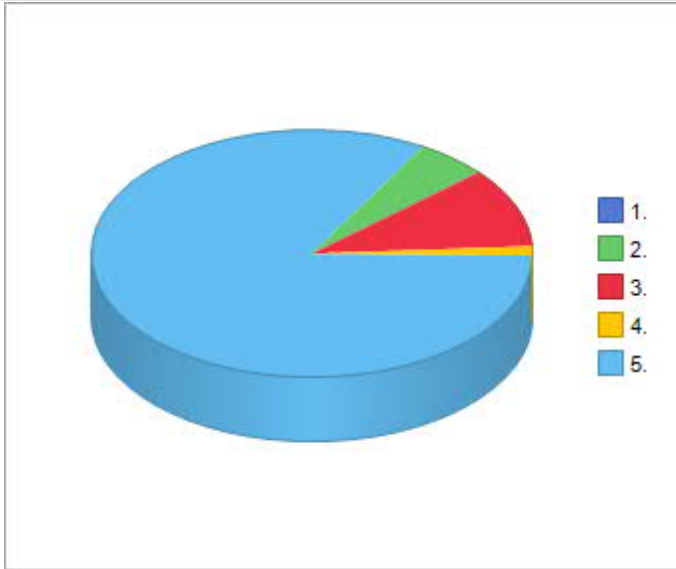
Aufwendungen	Euro	%
1. Personalaufwendungen	4.442.200	19,90
2. Versorgungsaufwendungen	150.000	0,67
3. Aufwendungen für Sach- und Dienstleistungen	3.460.800	15,50
4. Abschreibungen	2.022.100	9,05
5. Aufwendungen für Zuweisungen und Zuschüsse besondere Finanzausgaben	2.102.600	9,41
6. Steueraufwendungen und Aufwendungen aus gesetzlichen Umlageverpflichtungen	10.012.000	44,85
7. Transferaufwendungen	3.000	0,01
8. Sonstige ordentliche Aufwendungen	9.700	0,04
9. Zinsen und sonstige Finanzaufwendungen	120.000	0,53
Summe der Aufwendungen:	22.322.400	100,00

Aufwendungen für Transferleistungen 2018



Transferaufwendungen	Euro	%
1. Grundsicherung für Arbeitssuchende nach SGB II	0	0,00
2. Soziale Leistungen an natürliche Personen	0	0,00
3. Sonstige soziale Leistungen	0	0,00
4. Leistungen für Asylbewerber	0	0,00
5. Zuschüsse für Kindertagesstätten, Tageseinrichtungen und -pflege	0	0,00
6. Leistungen der Kinder-, Jugend- und Familienhilfe	500	16,66
7. Förderung des ÖPNV	0	0,00
8. Sonstige Bereiche	2.500	83,33
Summe der Transferaufwendungen	3.000	100,00

Auszahlungen für Investitionen in 2018



Art der Investitionen	Euro	%
1. Zuweisungen und Zuschüsse	0	0,00
2. Erwerb von Grundstücken und Gebäuden	200.000	5,19
3. Erwerb von beweglichen Sachanlagevermögen	404.000	10,50
4. Erwerb von Finanzanlagen	47.000	1,22
5. Baumaßnahmen	3.196.000	83,07
darunter		
5.1. Hochbaumaßnahmen	2.007.000	52,17
5.2. Tiefbaumaßnahmen	1.139.000	29,60
5.3. Sonstige Baumaßnahmen	50.000	1,29
Summe der Investitionen	3.847.000	100,00

Impressum
Herausgeber: Gemeinde Dautphetal
Anschrift: Hainstraße 1, 35232 Dautphetal
Telefon: 06466/920-0
Fax: 06466/920-490

Finanzwirtschaftliche Kennzahlen des Ergebnishaushalts 2016

Bezeichnung	Kennzahl
1. Zuwendungsquote: Anteil der Zuwendungen an den ordentlichen Erträgen	19,03 %
2. Umlagenquote: Anteil der allgemeinen Umlagen an den ordentlichen Erträgen	19,03 %
3. Quote für Kostenerstattungen und Kostenumlagen: Anteil der Kostenerstattungen und Kostenumlagen an den ordentlichen Erträgen	1,31 %
4. Personalintensität: Anteil der Personalaufwendungen an den ordentlichen Aufwendungen	22,56 %
5. Sach- und Dienstleistungen: Anteil der Aufwendungen für Sach- und Dienstleistungen an den ordentlichen Aufwendungen	15,69 %
6. Transfer-Aufwandsquote: Anteil der Transferaufwendungen an den ordentlichen Aufwendungen	0,01 %
7. Abschreibungs-Aufwands-Quote: Anteil der Abschreibungsaufwendungen an den ordentlichen Aufwendungen	- %
8. Zinsaufwandsquote: Anteil des Zinsaufwandes an den ordentlichen Aufwendungen	0,36 %
9. Stand der Schulden per 01.01.2017	4.552.000,00 €
10. Pro-Kopf-Verschuldung per 01.01.2017	388,96 €

2018

Taschenhaushalt



Gemeinde Dautphetal

Statistische Angaben

Einwohnerzahl per 31.12.2016	11.703
Fläche	72 km ²
Bevölkerungsdichte	162,47 EW/km ²
Anzahl der Schulen	
- Sonderschulen	2
- Grundschulen	2
- Mittelpunktschulen	1
Anzahl der Kindereinrichtungen	9
Anzahl der Kultur- und sonstigen Einrichtungen	14
Länge der Straßen	120 km
Länge der Radwege	25 km
Anzahl der Brücken	15